

FYTOLICENTIE
PHYTOLICENCE

DE FYTOLICENTIE IN CIJFERS

LA PHYTOLICENCE EN CHIFFRES



Volksgezondheid
Veiligheid van de Voedselketen
Leefmilieu



Santé publique
Sécurité de la Chaîne alimentaire
Environnement

CONTACT

FOD Volksgezondheid, Veiligheid van de Voedselketen en Leefmilieu
Dienst Gewasbeschermingsmiddelen en Bemestingsproducten
Galileelaan 5/2, 1210 Brussel, BELGIE

Website: www.fytolientie.be
E-mail: fytolientie@health.fgov.be
Tel.: +32 (0)2 524 97 97 (callcenter FOD)

*SPF Santé publique, Sécurité de la Chaîne alimentaire et Environnement
Service Produits phytopharmaceutiques et Fertilisants
Avenue Galilée 5/2, 1210 Bruxelles, BELGIQUE*

*Site internet: www.phytolice.be
E-mail: phytolice@health.fgov.be
Tél.: +32 (0)2 524 97 97 (callcenter SPF)*

DOCUMENTINFORMATIE

INFORMATION SUR LE DOCUMENT

*DE FYTOLICENTIE IN CIJFERS
LA PHYTOLICENCE EN CHIFFRES*

Versie/Version 30/01/2026

<https://fytoweb.be/nl/fytolientie/wat-een-fytolientie>
<https://fytoweb.be/fr/phytolice/quest-ce-quune-phytolice>

INHOUDSOPGAVE

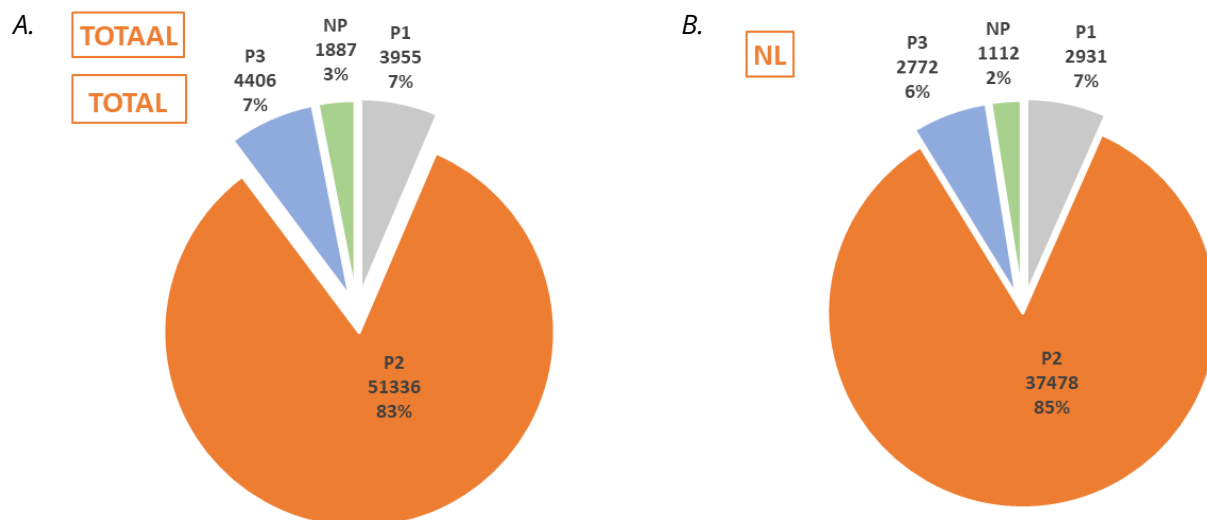
TABLE DES MATIERES

1. Aantal licentiehouders / Nombre de détenteurs de licence	3
2. Vervaldata licenties / Dates d'expiration des licences	4
3. Aantal verlengde licenties / Nombre de licences prolongées	5
4. Sancties / Sanctions	5

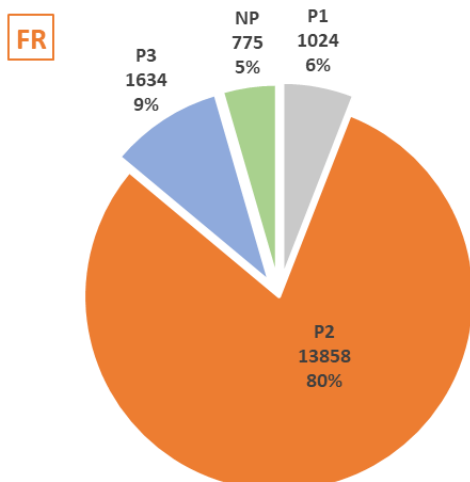
1. Aantal licentiehouders / Nombre de détenteurs de licence

Figuur 1 geeft het totaal aantal fytolientiehouders (A) weer en daarnaast ook het aantal per taalrol (B, C). De P2 licenties zijn goed voor 83 % van het totaal aantal licenties. Het aantal Ps licenties bedraagt slechts 1 % en maakt slechts een miniem deel uit van de afgeleverde licenties. Bijgevolg zijn deze niet zichtbaar op de figuur.

La figure 1 montre le nombre total de détenteurs d'une phytolice (A) ainsi que leur répartition par rôle linguistique (B, C). Les licences P2 représentent 83 % du nombre total de licences. Le nombre de licences Ps n'est que de 1 % et ne représente qu'une infime partie des licences délivrées. Par conséquent, elles ne sont pas visibles sur la figure.



C.

**Figuur 1. Aantal actieve licenties per type.**

(A) Totaal aantal licentiehouders.
(B, C) Aantal licentiehouders per taalrol.

Figure 1. Nombre de licences actives par type.

(A) Nombre total de détenteurs d'une phytolice.
(B, C) Nombre de détenteurs d'une phytolice par rôle linguistique.

2. Vervaldata licenties / Dates d'expiration des licences

Het totaal aantal actieve fytollicenties dat in een bepaald jaar moet worden verlengd, wordt weergegeven in figuur 2. De meerderheid van de actieve fytollicenties zal vervallen in 2027 en 2028. De vervaldata van de andere licenties zijn verspreid over de komende jaren.

Le nombre total de phytolices actives devant être prolongées au cours d'une année donnée, est indiqué dans la figure 2. La majorité des phytolices actives expireront en 2027 et 2028. Les dates d'expiration des autres licences s'échelonnent sur les prochaines années.

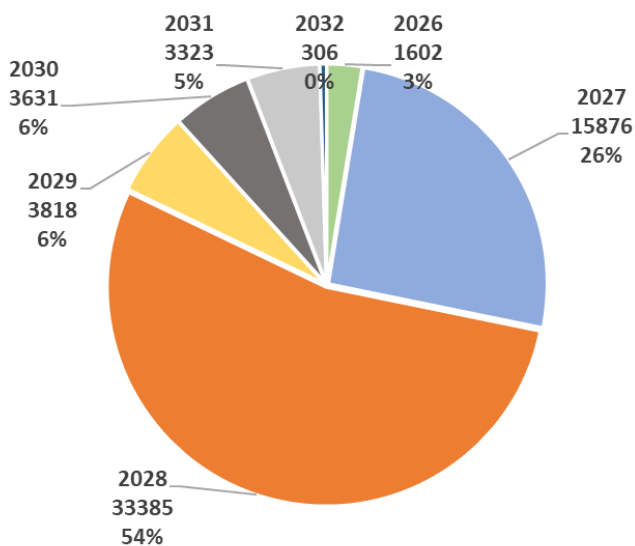
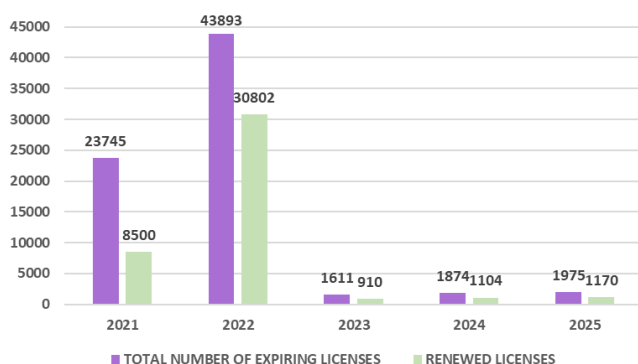
**Figuur 2. Aantal actieve licenties per einddatum.**

Figure 2 : Nombre de licences actives par date d'expiration.

3. Aantal verlengde licenties / Nombre de licences prolongées

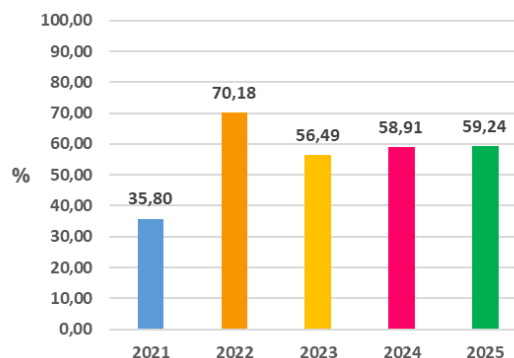
Het aantal en het percentage fytollicenties dat de afgelopen jaren succesvol werd verlengd, zijn terug te vinden in figuren 3 en 4. Van de in totaal 1751 licenties die in 2026 vervallen, werden er momenteel reeds 812 verlengd (46,37 %).

Le nombre et le pourcentage de phytollicences renouvelées avec succès au cours des dernières années sont indiqués dans les figures 3 et 4. Actuellement, sur un total de 1751 licences devant expirer en 2026, 812 ont déjà été renouvelées (46,37 %).



Figuur 3. Aantal verlengde licenties.

Figure 3. Nombre de licences prolongées.



Figuur 4. Percentage (%) verlengde licenties.

Figure 4. Pourcentage (%) licences prolongées.

4. Sancties / Sanctions

Sancties in het kader van de fytollicentie worden gegeven op basis van vaststellingen door en op vraag van het Federaal Agentschap voor de veiligheid van de voedselketen (FAVV) of de Federale Milieulininspectie van de FOD Volksgezondheid, Veiligheid van de Voedselketen en Leefmilieu (FOD VVVL). Dit kan gaan over het geven van een waarschuwing, het intrekken van de licentie of, bij ernstige inbreuken, een onmiddellijke schorsing van de fytollicentie gevolgd door een intrekking. In tabel 1 kan een overzicht van het aantal gegeven sancties worden geraadpleegd.

Les sanctions prévues par la phytollicence sont prononcées sur la base des constatations faites par et à la demande de l'Agence Fédérale pour la Sécurité de la Chaîne Alimentaire (AFSCA) ou de l'Inspection fédérale de l'environnement du Service Public Fédéral Santé publique, Sécurité de la Chaîne alimentaire et Environnement (SPF SPSCAE). Il peut s'agir d'un avertissement, d'un retrait de licence ou, en cas d'infraction grave, d'une suspension immédiate de la phytollicence suivie d'un retrait. Un aperçu du nombre de sanctions prononcées peut être consulté dans le tableau 1.

Tabel 1. Overzicht aantal sancties opgelegd in het kader van de fytolicensie.**Tableau 1. Aperçu du nombre de sanctions imposées dans le cadre de la phytolicensie.**

	Waarschuwing <i>Avertissement</i>	Intrekking <i>Retrait</i>	Onmiddellijke schorsing gevolgd door intrekking <i>Suspension immédiate suivie d'un retrait</i>
2022	5	0	1
2023	4	0	1
2024	15	1	0
2025	3	4	1
2026 (lopende) (<i>en cours</i>)	1	0	0